


SOLICITUD DE TRÁMITES DE SERVICIO SOCIAL

01

CONSULTA OPCIONES DE SERVICIO SOCIAL

Consulta las opciones donde puedes iniciar tu servicio social y contacta vía correo electrónico al programa de tu preferencia*.



PAGO

De ser aceptado, realiza el pago de tu carta de presentación directamente en el área de cajas o por medio de la App UNITEC MÓVIL.



02

03

SOLICITA TU CARTA EN SERVICIOS ESCOLARES

Acude directamente o envía un correo al área de Servicios Escolares de tu campus* con los siguientes datos, anexando también el comprobante de pago:

- Nombre completo.
- Número de cuenta
- Teléfono de contacto.
- Trámite que solicitas.
- Empresa en la que realizarás tu servicio social.
- Nombre de la persona a la que irá dirigida (responsable de la empresa).



CARTA DE PRESENTACIÓN

Una vez que el área de Servicios Escolares tenga tu carta de presentación te informará el proceso para recogerla en campus, cuando esté en tu poder; envíala a la empresa que te aceptó para continuar tu proceso de ingreso.

04

05

INICIO DE SERVICIO SOCIAL

Entrega tu carta de aceptación al área de Servicios Escolares de tu campus e inicia tus actividades de servicio social.



LIBERACIÓN DE SERVICIO SOCIAL

Consulta y entrega en el área de Servicios Escolares de tu campus*, los documentos que deberás presentar para que tu Servicio Social sea liberado.

06

IMPORTANTE

* Los correos de Servicios Escolares se encuentran publicados en la Ventanilla en Línea.